

Ihr Weg nach Sylt



Den Hafen Havneby auf der Insel Rømø erreichen Sie mit Ihrem Fahrzeug schnell und bequem über einen kostenlosen Autodamm. Mit der Syltfähre sind es dann nur noch ca. 40 Minuten bis nach List auf Sylt.

Für Ihre Eingabe ins Navigationsgerät:

Kilebryggen 1, 6792 Havneby, Rømø / DK
Am Fähranleger 3, 25992 List auf Sylt / DE



Tel. 0461 864 - 601



Entspannt auf die Insel mit der „SyltExpress“

Bei uns beginnt der Urlaub bereits an Bord. Die rund 40-minütige Überfahrt mit der Syltfähre ist ein echtes Erlebnis: Die Fahrt durch das nordfriesische Wattenmeer und die frische Seeluft gehören einfach zu der Anreise auf Deutschlands nördlichste Nordseeinsel Sylt dazu.

Seeluft statt Zugluft

Während der Überfahrt von Havneby auf Rømø nach List auf Sylt können Sie auf vier Freidecks entspannen, im Restaurant speisen und im Travel Value Shop einkaufen. Die Syltfähre verkehrt ganzjährig zwischen der dänischen Insel Rømø, die bequem über einen kostenlosen Autodamm vom Festland zu erreichen ist, und der Insel Sylt.

Günstig und komfortabel nach Sylt reisen

Mit der Syltfähre können Sie Ihre Anreise nach Sylt günstig und einfach planen. Buchen Sie Ihre Wunschabfahrt vorab online oder telefonisch und vermeiden Sie so Wartezeiten. Neben Pkw befördert die moderne Doppelendfähre „SyltExpress“ auch Wohnwagen, Wohnmobile, Busse, Lkw und Schwerguttransporte.

Bord-Gastronomie

Während der Überfahrt können Sie sich in unserem Restaurant kulinarisch verwöhnen lassen: Vom Frühstück über warme Speisen bis hin zu Kaffee und Kuchen bieten wir Ihnen mit einer wechselnden Karte saisonale und typische regionale Speisen an. Sollten Sie die Überfahrt lieber auf einem unserer vier Freidecks verbringen wollen, halten wir in unserer „Panorama Bar“ Eis, Snacks und Getränke für Sie bereit.

Travel Value Shop

In unserem Travel Value Shop präsentieren wir ein umfangreiches Sortiment zu attraktiven Preisen. Sie erhalten hier Parfüms und Kosmetikartikel, Tabakwaren und Spirituosen sowie hochwertige Accessoires. Informationen zu unserem Sortiment finden Sie auf www.syltfaehre.de

Ladestation für Elektro-Fahrzeuge

Auf der Syltfähre können zwei Elektro-Fahrzeuge während der Überfahrt geladen werden. Unser Bordanschluss entspricht dem IEC61851-1/22 und IEC62196-1/2 Standard. Bitte melden Sie sich bei Interesse am Fahrkartenschalter vor Ort an.

Fracht nach Sylt

Sie möchten etwas großes transportieren oder planen Ihren Umzug? Wir fahren zuverlässig und haben eine hohe Ladekapazität - Überbreite und Überlänge sind für uns kein Problem! Sprechen Sie uns gerne an.



Seeluft statt Zugluft

Keine Wartezeiten dank Buchung

Tickets & Infos

Tel. 0461 864 - 601
www.syltfaehre.de



[www.facebook.de /Syltfaehre](https://www.facebook.de/Syltfaehre)



Maritime
Anreise

Reservierter
Kfz-Stellplatz

Günstiger
Fahrpreis

Fahrplan 2018

Havneby/Rømø → List auf Sylt

Mo – Do			Freitag			Sa + So		
05:15	05:15	05:15	05:15	05:15				
06:45	06:45	06:45	06:45	06:45		06:45	06:45	
08:30	08:30	08:30	08:30	08:30	08:30	08:30	08:30	08:30
10:30	10:30	10:30	10:30	10:30	10:30	10:30	10:30	10:30
12:30	12:30	12:30	12:30	12:30	12:30	12:30	12:30	12:30
14:30	14:30	14:30	14:30	14:30	14:30	14:30	14:30	14:30
17:30	16:30	16:30	17:30	16:30	16:30	17:30	16:30	16:30
	18:30	18:30		18:30	18:30		18:30	18:30
				20:30				20:30

Wintersaison*	02.01.–25.03. und 29.10.–23.12.2018
Nebensaison*	26.03.–24.06. und 10.09.–28.10.2018
Sommersaison*	25.06.–09.09.2018



List auf Sylt → Havneby/Rømø

Mo – Do			Fr			Sa + So		
06:00	06:00	06:00	06:00	06:00	06:00			
07:30	07:30	07:30	07:30	07:30	07:30		07:30	07:30
09:30	09:30	09:30	09:30	09:30	09:30	09:30	09:30	09:30
11:30	11:30	11:30	11:30	11:30	11:30	11:30	11:30	11:30
13:30	13:30	13:30	13:30	13:30	13:30	13:30	13:30	13:30
15:30	15:30	15:30	15:30	15:30	15:30	15:30	15:30	15:30
18:25	17:30	17:30	18:25	17:30	17:30	18:25	17:30	17:30
	19:25	19:25		19:25	19:30		19:25	19:30
				21:25				21:25

Werftaufenthalt
keine Abfahrten vom 08.03. bis einschließlich 11.03.2018

*Sonder- und Feiertagsfahrplan

	von Havneby/Rømø	von List auf Sylt
01.01.2018/2019 Neujahr	06:45 08:30 10:30 12:30 14:30 16:30 18:30	07:35 09:30 11:30 13:30 15:30 17:30 19:25
02.–05.01.2018	05:15 06:45 08:30 10:30 12:30 14:30 16:30 18:30	06:00 07:30 09:30 11:30 13:30 15:30 17:30 19:25
24.12.2018 Heiligabend	10:30 12:30	11:30 13:30
25.12.2018 1. Weihnachtstag	10:30 12:30 14:30 16:30	11:30 13:30 15:30 17:30
26.12.–30.12.2018	08:30 10:30 12:30 14:30 16:30 18:30	09:30 11:30 13:30 15:30 17:30 19:25
31.12.2018 Silvester	10:30 12:30 14:30	11:30 13:30 15:30
Bundeseinheitliche Feiertage 2018	06:45 08:30 10:30 12:30 14:30 16:30 18:30	07:30 09:30 11:30 13:30 15:30 17:30 19:25



2 Std. Schifffahrt 18,- €
mit Hamburg CARD 14,90 €

GROSSE Hafen- und Elbfahrt
mit Aus- und Zustiegsmöglichkeiten in Teufelsbrück und Blankenese

Aktuelle Abfahrtszeiten unter www.frs-hanseferry.de/fahrplan Büro FRS HanseFerry | St. Pauli Landungsbrücken 3/4 | 20359 Hamburg

+49 461 864 - 608 buchung@frs-hanseferry.de www.frs-hanseferry.de [facebook.de /FRSHanseFerry](https://www.facebook.com/FRSHanseFerry)

Fahrplan 2018



50,-Euro für alle!
Vom 08.01. bis 16.02.2018*

Im Aktionszeitraum zahlen Sie für Ihren Pkw bis 6,00 m, inklusive aller Personen, hin- & zurück nur 50,- Euro.

*Die Hinfahrt muss im Aktionszeitraum stattfinden. Die Einfache Fahrt kostet nur 35,- Euro.

UNSER TIPP:
Verbringen Sie einen erlebnisreichen Tag auf der Insel Sylt oder besuchen Sie das Nachbarland Dänemark. Für nur 72,00 € erhalten Sie eine Pkw-Tagesrückfahrt, inkl. aller Personen (Hin- und Rückfahrt).

Ihr reservierter Stellplatz:
Sichern Sie sich Ihren Kfz-Stellplatz an Bord am besten vorab und vermeiden Sie so Wartezeiten. Buchen Sie Ihre Fahrkarten unter Tel. 0461 864-601 und auf www.syltfaehre.de/buchung.





NEU

UNSER **NEUES SCHIFF FÜR HELGOLAND**

ab Hamburg – Wedel – Cuxhaven

Täglich vom Frühjahr bis zum 4. November 2018







ANZEIGE

- Mehr Komfort
- Modernstes Design
- Größere Freideckflächen
- Höhere Kapazität
- Barrierearm

Tel. 0461 864 - 44
www.helgoliner.de

Fahrpreise 2018

Alle weiteren Preise auf www.syltfaehre.de

		Einfach	hin-/rück
	An-/Abreise an unterschiedlichen Tagen	49,50	81,50
	An-/Abreise am selben Tag	–	72,00
Pkw , bis 6,00 m, inkl. Personen	Kombiticket Syltfaehre & DB Syltshuttle, An-/Abreise am selben Tag	–	77,00
	Vielfahrer	10-er Karte Pkw (einfache Fahrten)	343,00 –
	20-er Karte Pkw (einfache Fahrten)	637,00 –	
	bis 6,00 m Länge	58,30	88,50
	6,01 m bis 8,00 m Länge	80,90	122,80
	8,01 m bis 10,00 m Länge	90,60	137,50
	10,01 m und länger	142,50	217,00
	bis 4,00 m Länge	32,60	49,00
	4,01 m bis 6,00 m Länge	46,60	70,50
	6,01 m bis 8,00 m Länge	75,30	115,00
	8,01 m und länger	90,40	138,00
	Motorrad	28,60	49,00
	Motorrad mit Beiwagen/Trikes	36,60	56,50
	Kleinkrafträder bis 50ccm	14,10	21,50
	Zweiräder inkl. Personen	Fahrräder	10,20
	Fahrradanhänger/ Bollerwagen	2,50	4,00
	Hunde	Sind im Kfz Fahrpreis enthalten	3,20 4,20
		Personen	Erwachsene
Kinder (4 – 14 Jahre)		5,30 7,90	
Senioren (ab 60 Jahren)		6,10 9,10	
Familie (2 Erwachsene und 2 Kinder)		18,00 29,20	

Gruppenpreise (ab 25 Personen) auf Anfrage. Alle angegebenen Preise in Euro.

Reisedauer und Check-in: Die Überfahrtszeit beträgt ca. 40 Min., Check-in bis 20 Minuten vor Abfahrt. Halten Sie bitte Ihren Fahrzeugschein bereit.

Rømø-Sylt Linie GmbH & Co. KG · Postfach 1652 · 24906 Flensburg
Es gelten die ABB der Reederei, die auf www.syltfaehre.de/kunden-service/abb und an den Fahrkartenschaltern nachzulesen sind. Gerne schicken wir Ihnen die ABB auch per Post oder E-Mail zu. Änderungen und Druckfehler vorbehalten. Stand 12.2017

Fahrpreise 2018